



ФЕДЕРАЛЬНАЯ СЛУЖБА
ГОСУДАРСТВЕННОЙ СТАТИСТИКИ
ПО РЕСПУБЛИКЕ МОРДОВИЯ

Сельское хозяйство Республики Мордовия



за январь – июль 2022 года



ФЕДЕРАЛЬНАЯ СЛУЖБА
ГОСУДАРСТВЕННОЙ СТАТИСТИКИ
ПО РЕСПУБЛИКЕ МОРДОВИЯ

Сельское хозяйство

Республики Мордовия

за январь – июль 2022 года

01 Производство продукции животноводства

02 поголовье скота и птицы

03 продуктивность скота и птицы

04 уборка урожая



ПРОИЗВОДСТВО ПРОДУКЦИИ ЖИВОТНОВОДСТВА ПО КАТЕГОРИЯМ ХОЗЯЙСТВ



Хозяйства всех категорий



Сельскохозяйственные
организации



Хозяйства населения



КФХ и ИП

Скот и птица в живом весе



245,7 тыс. тонн

109,5

в % к январю-июлю 2021 года

240,0 тыс. тонн

110,2

в % к январю-июлю 2021 года

3,9 тыс. тонн

91,7

в % к январю-июлю 2021 года

1,9 тыс. тонн

75,3

в % к январю-июлю 2021 года

Молоко всех видов



295,8 тыс. тонн

103,9

в % к январю-июлю 2021 года

248,3 тыс. тонн

105,7

в % к январю-июлю 2021 года

25,6 тыс. тонн

90,7

в % к январю-июлю 2021 года

21,9 тыс. тонн

101,6

в % к январю-июлю 2021 года

Яйца всех видов



966,8 млн. штук

105,0

в % к январю-июлю 2021 года

876,2 млн. штук

105,7

в % к январю-июлю 2021 года

86,8 млн. штук

98,5

в % к январю-июлю 2021 года

3,8 млн. штук

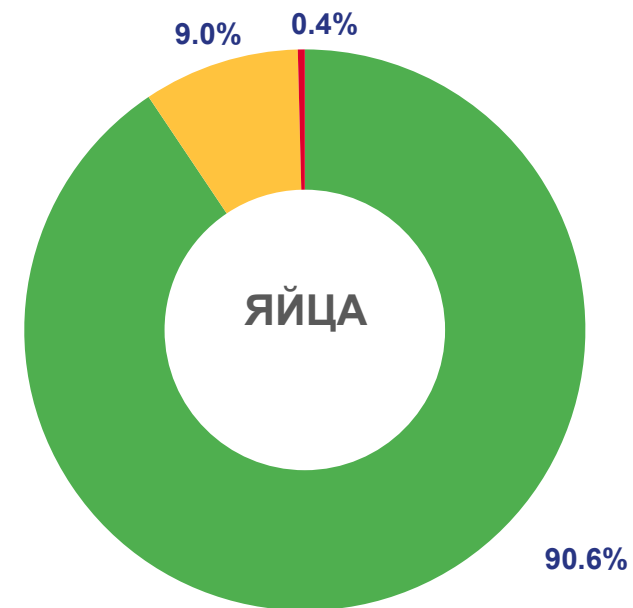
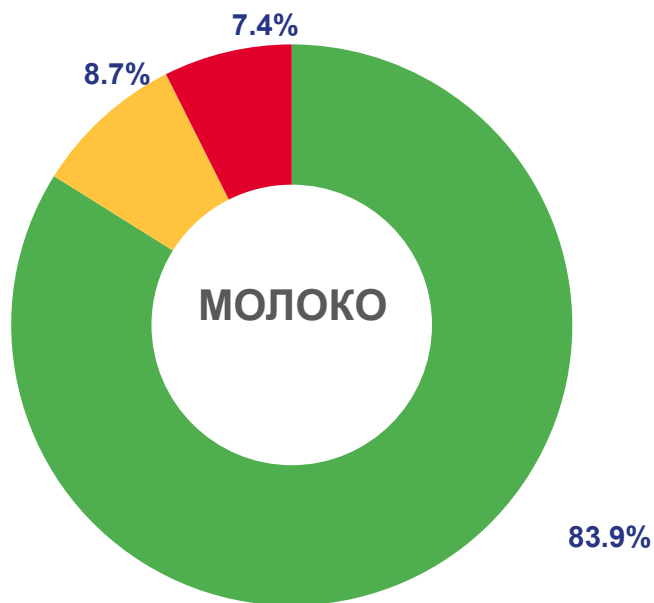
107,2

в % к январю-июлю 2021 года



СТРУКТУРА ПРОИЗВОДСТВА ПРОДУКЦИИ ЖИВОТНОВОДСТВА

В ПРОЦЕНТАХ ОТ ХОЗЯЙСТВ ВСЕХ КАТЕГОРИЙ



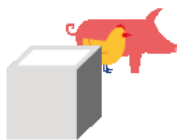
Сельскохозяйственные организации



Хозяйства населения




Крестьянские (фермерские) хозяйства и индивидуальные предприниматели



ПРОИЗВОДСТВО СКОТА И ПТИЦЫ ПО ВИДАМ В СЕЛЬСКОХОЗЯЙСТВЕННЫХ ОРГАНИЗАЦИЯХ

ТЫСЯЧ ТОНН



Скот и птица в живом весе всего

240,0 ТЫСЯЧ ТОНН



110,2 в % к январю-июлю 2021 года

Крупный рогатый скот



10,3 ТЫСЯЧ ТОНН



104,8 в % к январю-июлю 2021 года

Свиньи



90,1 ТЫСЯЧ ТОНН



126,1 в % к январю-июлю 2021 года

Птица



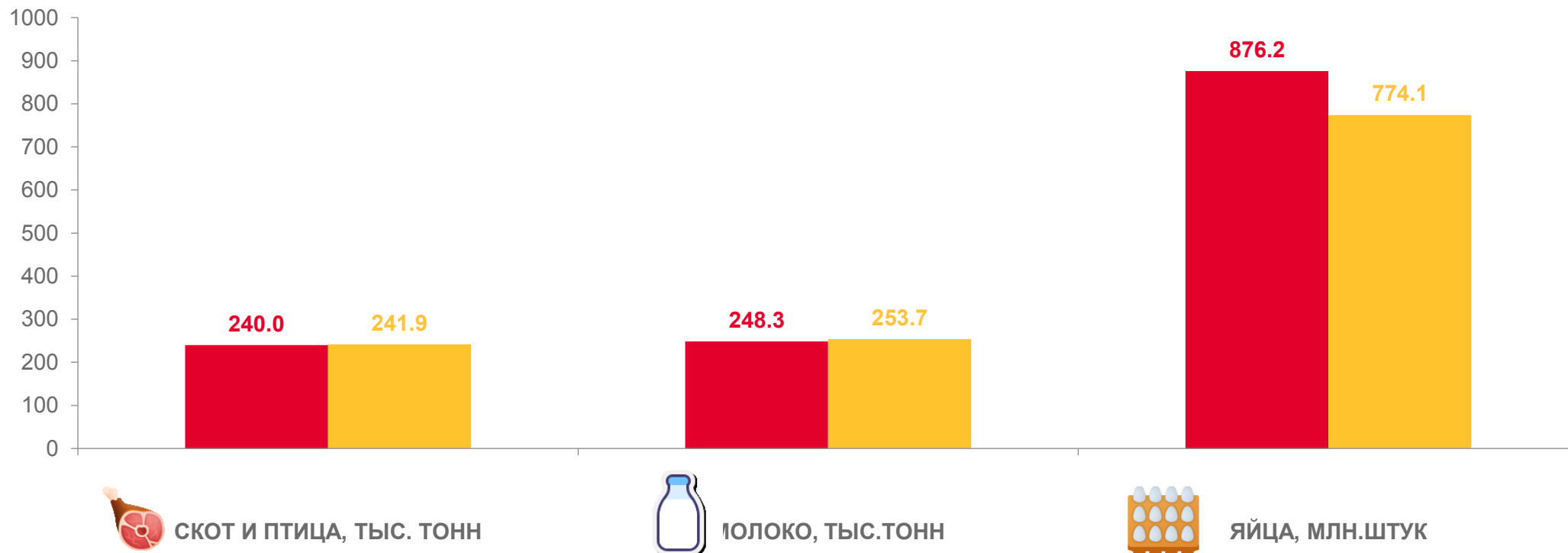
139,6 ТЫСЯЧ ТОНН



103,6 в % к январю-июлю 2021 года



ПРОИЗВЕДЕНО И ОТГРУЖЕНО ПРОДУКЦИИ ЖИВОТНОВОДСТВА ПО СЕЛЬСКОХОЗЯЙСТВЕННЫМ ОРГАНИЗАЦИЯМ



Произведено продукции



Отгружено продукции





ПОГОЛОВЬЕ СКОТА ПО КАТЕГОРИЯМ ХОЗЯЙСТВ



ТЫСЯЧ ГОЛОВ

	Хозяйства всех категорий		Сельскохозяйственные организации		Хозяйства населения		КФХ и ИП
--	---------------------------------	---	---	---	----------------------------	---	-----------------


Крупный рогатый скот

	190,0 тыс. голов	147,9 тыс. голов	26,0 тыс. голов	16,1 тыс. голов
	98,5 в % к январю-июлю 2021 года	101,2 в % к январю-июлю 2021 года	89,6 в % к январю-июлю 2021 года	91,0 в % к январю-июлю 2021 года

в том числе коровы

	70,3 тыс. голов	56,2 тыс. голов	6,6 тыс. голов	7,4 тыс. голов
	97,3 в % к январю-июлю 2021 года	98,9 в % к январю-июлю 2021 года	89,5 в % к январю-июлю 2021 года	93,4 в % к январю-июлю 2021 года

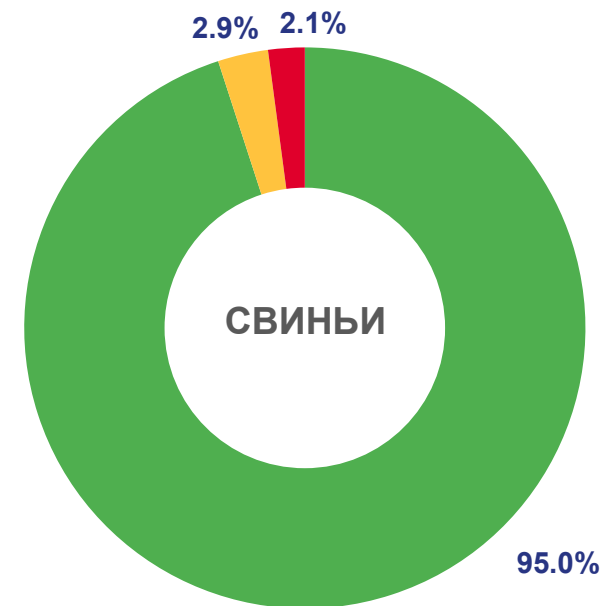
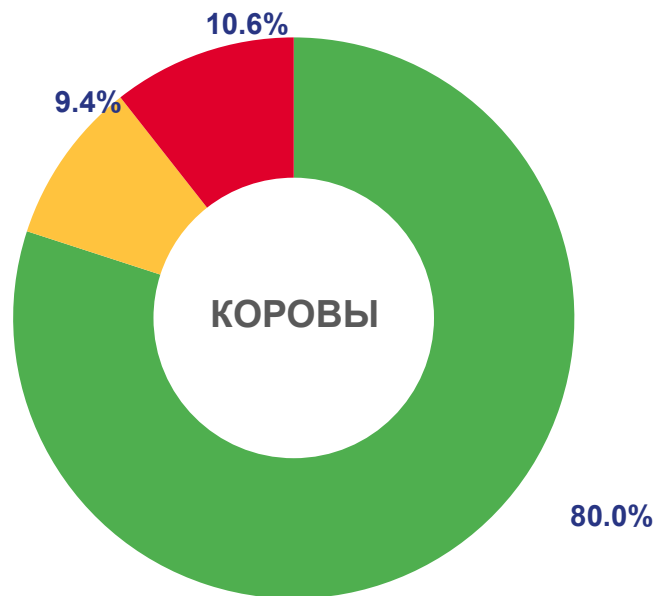
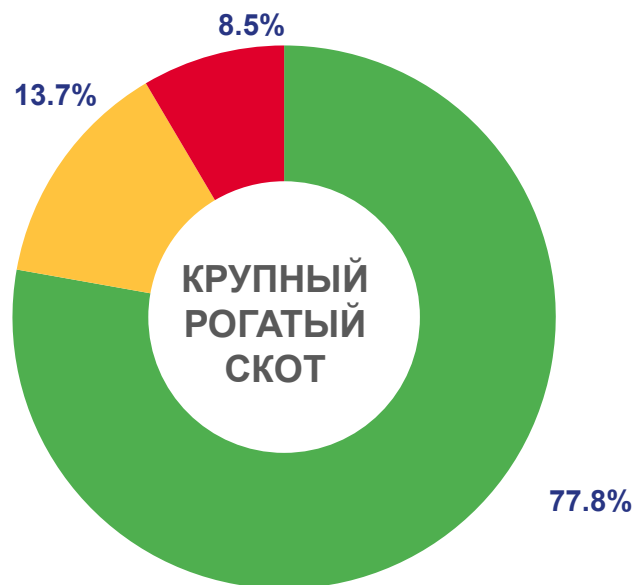
Свиньи

	766,4 тыс. голов	728,5 тыс. голов	21,8 тыс. голов	16,0 тыс. голов
	108,4 в % к январю-июлю 2021 года	109,1 в % к январю-июлю 2021 года	90,2 в % к январю-июлю 2021 года	104,8 в % к январю-июлю 2021 года



СТРУКТУРА ПОГОЛОВЬЯ СКОТА

В ПРОЦЕНТАХ ОТ ХОЗЯЙСТВ ВСЕХ КАТЕГОРИЙ



Сельскохозяйственные организации



Хозяйства населения



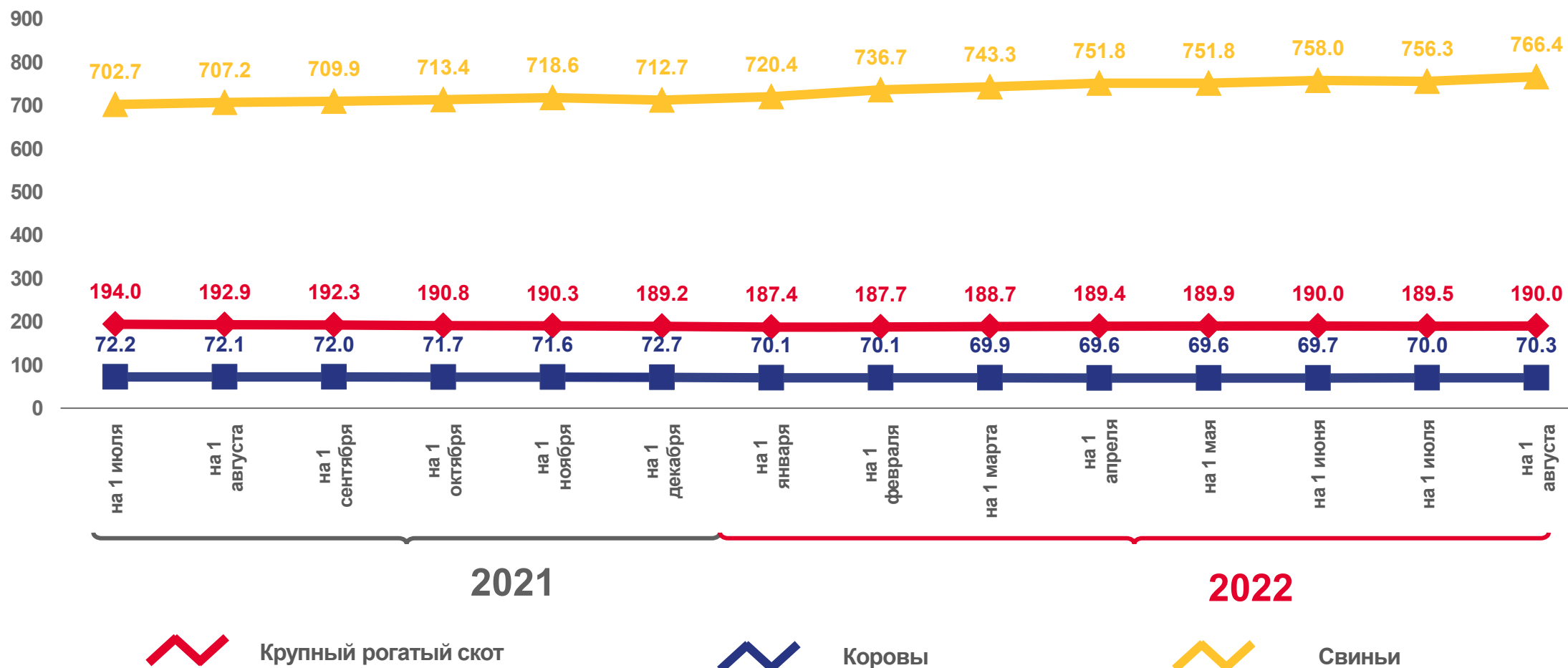
Крестьянские (фермерские) хозяйства и индивидуальные предприниматели





ДИНАМИКА ПОГОЛОВЬЯ СКОТА В ХОЗЯЙСТВАХ ВСЕХ КАТЕГОРИЙ

ТЫСЯЧ ГОЛОВ



ПРОДУКТИВНОСТЬ СКОТА И ПТИЦЫ В СЕЛЬСКОХОЗЯЙСТВЕННЫХ ОРГАНИЗАЦИЯХ

Надой молока на 1 корову молочного стада



4703 килограмм



106,0 в % к январю-июлю 2021 года

Средняя яйценоскость 1 курицы-несушки



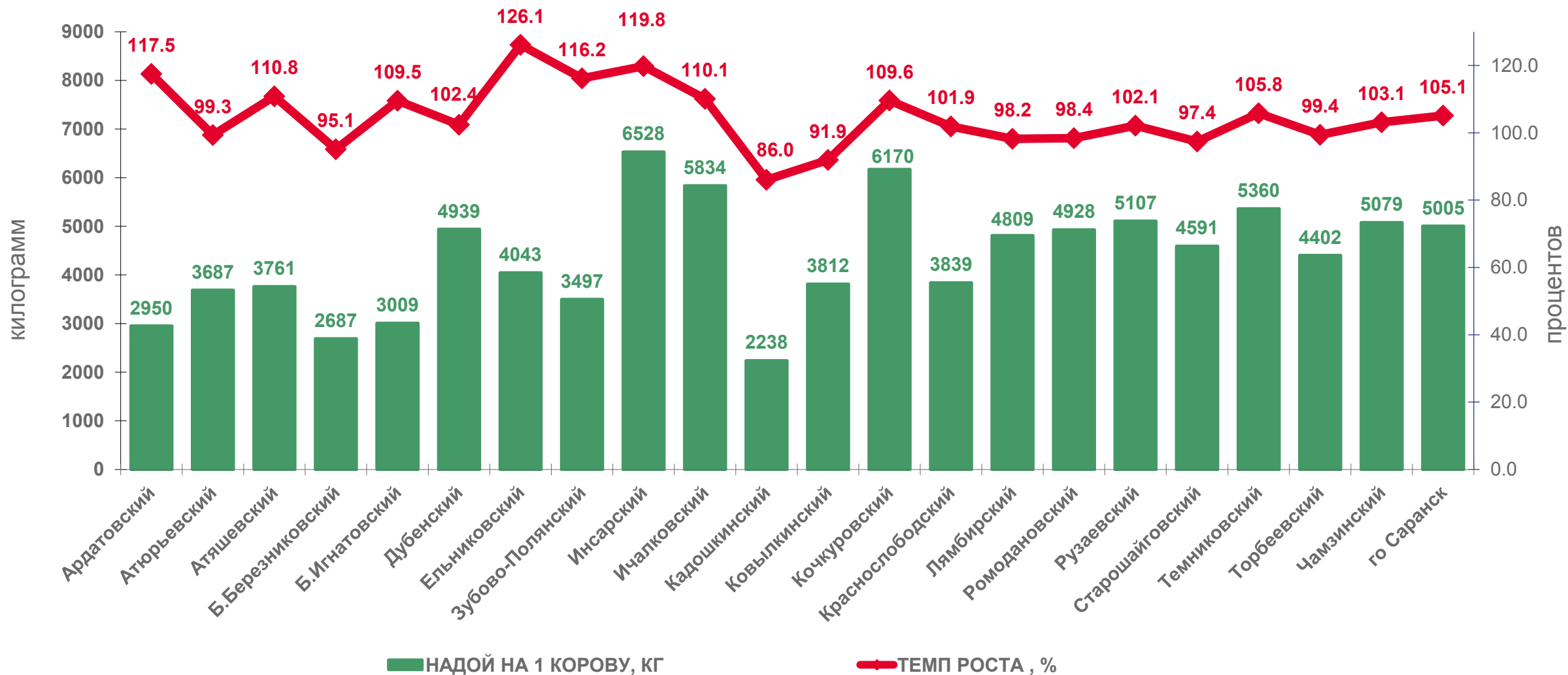
183 штук



105,2 в % к январю-июлю 2021 года



НАДОЙ МОЛОКА НА 1 КОРОВУ В СЕЛЬСКОХОЗЯЙСТВЕННЫХ ОРГАНИЗАЦИЯХ ПО РАЙОНАМ





УБОРКА УРОЖАЯ ЗЕРНОВЫХ И ЗЕРНОБОБОВЫХ КУЛЬТУР В СЕЛЬСКОХОЗЯЙСТВЕННЫХ ОРГАНИЗАЦИЯХ

НА 1 АВГУСТА

Обмолочено зерновых и зернобобовых культур (без кукурузы)

24,5 тысяч гектар



12,2 в % к 2021 году

Намолочено зерна (в первоначально-оприходованном весе) - всего

96,1 тысяч тонн



18,6 в % к 2021 году

в том числе пшеницы

79,4 тысяч тонн



26,3 в % к 2021 году

Урожайность зерновых и зернобобовых культур (без кукурузы) - всего

39,2 центнеров с 1 гектара



152,5 в % к 2021 году

в том числе пшеницы

41,9 центнеров с 1 гектара



161,2 в % к 2021 году

